

FICHA TÉCNICA

LINHA	Vibra-Stop Calço U
MODELO	Calço U
CÓDIGO	CU

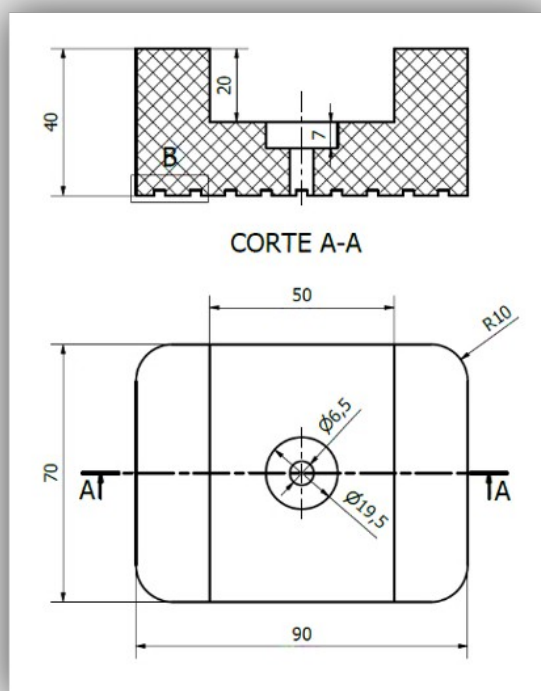
1. Exemplos de Aplicações

2. Características Construtivas

- Borracha 100% natural;
- Produto em conformidade com norma ISO 9001:2015;

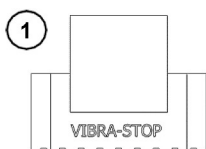
3. Descrição Geral

Referência	Altura Total	Capacidade de Carga	Diâmetro da furação para fixador	Material elastômero
Medidas	mm	Kgf	mm	
CU	40	10 a 500	6,5	Borracha Natural

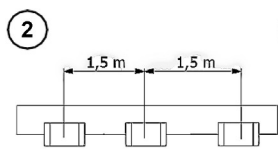


4. Montagem e Figura Técnica

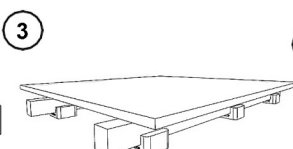
Instrução de Montagem Calço U



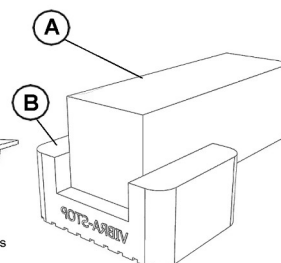
1
Posicionar os amortecedores ao longo dos Calços na área destinada ao piso.



2
Certifique que a existe no máximo 1,5 m de distância entre os amortecedores vizinhos.



3
Faça a instalação do piso sobre os Calços (o piso não acompanha o produto).



IMPORTANTE:

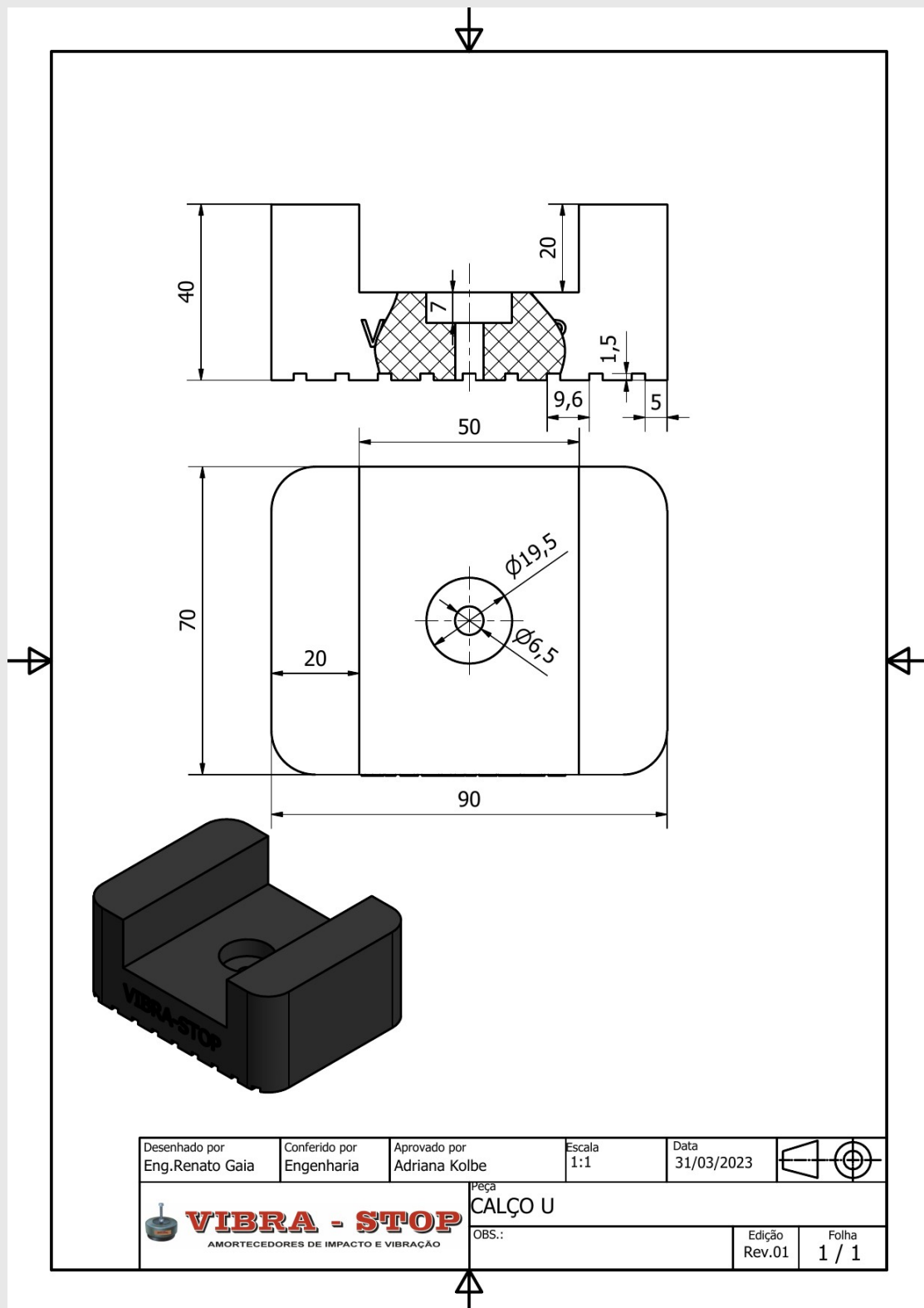
Para um bom aproveitamento de seu amortecedor é importante fazer a correta instalação. Existe a possibilidade de chumbar os amortecedores por intermédio da furação interna (Chumbadores não acompanham o produto).

Letra	Descrição
A	Caibro 50 x 50 mm (não acompanha o produto)
B	Calço U de borracha

Visite nosso site:

www.vibra-stop.com.br

Rev. 02



VIBRA-STOP AMORTECEDORES DE VIBRAÇÃO LTDA

Rua das Taquaras, 319 – Vila Santa Catarina

São Paulo – SP – CEP: 04370-060 – Brasil

